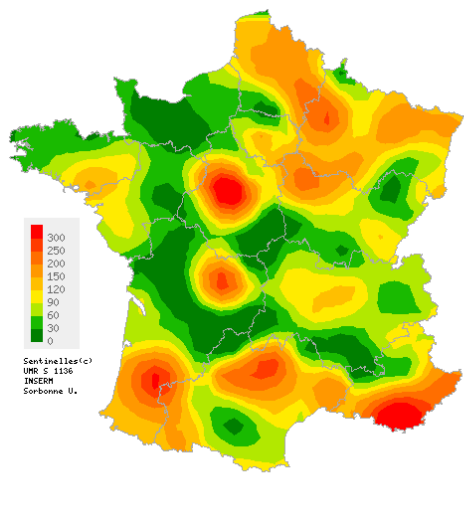


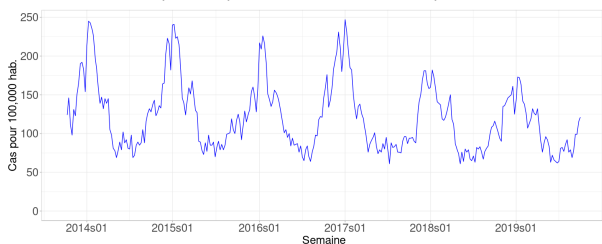
Actualité épidémiologique au 09/10/19, 2019s40 (du 30/09 au 06/10/19)

Diarrhée aiguë

Activité modérée à forte en médecine générale



Carte d'interpolation spatiale des taux d'incidence départementaux



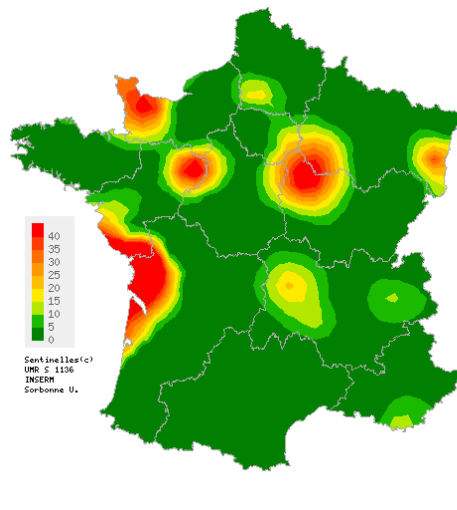
Taux d'incidence par semaine

En France métropolitaine, la semaine dernière (2019s40), le taux d'incidence des cas de diarrhée aiguë vus en consultation de médecine générale a été estimé à 121 cas pour 100 000 habitants (IC 95% [105 ; 137]).

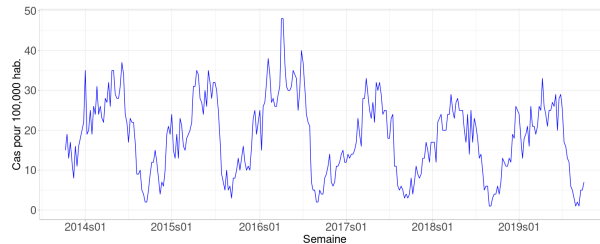
Au niveau régional, les taux d'incidences les plus élevés ont été observés en : Provence-Alpes-Côte d'Azur (271 [150 ; 392]), Hauts-de-France (164 [79 ; 249]) et Grand Est (148 [98 ; 198]).

Varicelle

Activité faible en médecine générale



Carte d'interpolation spatiale des taux d'incidence départementaux



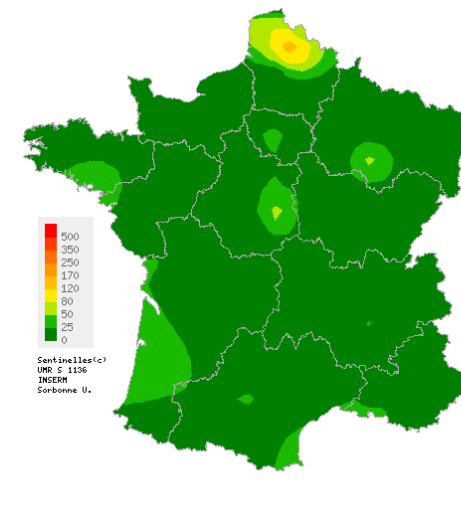
Taux d'incidence par semaine

En France métropolitaine, la semaine dernière (2019s40), le taux d'incidence des cas de varicelle vus en consultation de médecine générale a été estimé à 7 cas pour 100 000 habitants (IC 95% [3 ; 11]).

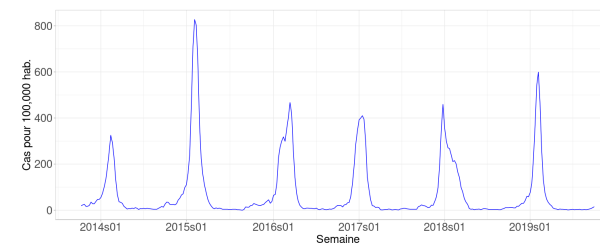
Deux foyers régionaux d'activité faible ont été observés en Nouvelle-Aquitaine (14 [0 ; 30]) et Pays de la Loire (14 [0 ; 35]).

Syndromes Grippaux

Activité faible en médecine générale



Carte d'interpolation spatiale des taux d'incidence départementaux



Taux d'incidence par semaine

En France métropolitaine, la semaine dernière (2019s40), le taux d'incidence des cas de syndromes grippaux vus en consultation de médecine générale a été estimé à 15 cas pour 100 000 habitants (IC 95% [9 ; 21]).

Au niveau régional, les taux d'incidence les plus élevés ont été observés en : Hauts-de-France (62 [0 ; 126]), Occitanie (19 [1 ; 37]) et Bretagne (16 [0 ; 33]).

Conclusion du groupe de travail pour la surveillance globale de la grippe en France métropolitaine : niveau de base de tous les indicateurs. A retrouver sur [Bulletin grippe Santé publique France](http://bulletin.grippe.santepubliquefrance.fr).

Actualité épidémiologique au 09/10/19, 2019s40 (du 30/09 au 06/10/19)

Taux d'incidence nationaux sur les trois dernières semaines (pour 100 000 habitants)	2019s40 (non consolidé) Estimation du taux d'incidence [Intervalle de confiance à 95%]	2019s39 Estimation du taux d'incidence [Intervalle de confiance à 95%]	2019s38 Estimation du taux d'incidence [Intervalle de confiance à 95%]
Syndromes grippaux	15 [9 ; 21]	11 [7 ; 15]	7 [4 ; 10]
Diarrhée aiguë	121 [105 ; 137]	115 [102 ; 128]	99 [87 ; 111]
Varicelle	7 [3 ; 11]	5 [2 ; 8]	5 [2 ; 8]

Taux d'incidence régionaux pour la semaine 2019s40 (pour 100 000 habitants)	Syndromes grippaux Estimation du taux d'incidence [Intervalle de confiance à 95%]	Diarrhée aiguë Estimation du taux d'incidence [Intervalle de confiance à 95%]	Varicelle Estimation du taux d'incidence [Intervalle de confiance à 95%]
Auvergne-Rhône-Alpes	10 [0 ; 22]	85 [49 ; 121]	4 [0 ; 10]
Bourgogne-Franche-Comté	0 [0 ; 0]	70 [33 ; 107]	7 [0 ; 17]
Bretagne	16 [0 ; 33]	93 [46 ; 140]	0 [0 ; 0]
Centre-Val de Loire	15 [0 ; 34]	126 [25 ; 227]	0 [0 ; 0]
Corse	0 [0 ; 0]	63 [10 ; 116]	0 [0 ; 0]
Grand Est	5 [0 ; 12]	148 [98 ; 198]	7 [0 ; 16]
Hauts-de-France	62 [0 ; 126]	164 [79 ; 249]	3 [0 ; 10]
Ile-de-France	12 [2 ; 22]	83 [54 ; 112]	2 [0 ; 6]
Normandie	10 [0 ; 24]	31 [0 ; 67]	8 [0 ; 23]
Nouvelle-Aquitaine	13 [0 ; 30]	90 [41 ; 139]	14 [0 ; 30]
Occitanie	19 [1 ; 37]	141 [80 ; 202]	0 [0 ; 0]
Pays de la Loire	5 [0 ; 18]	69 [29 ; 109]	14 [0 ; 35]
Provence-Alpes-Côte d'Azur	12 [0 ; 39]	271 [150 ; 392]	3 [0 ; 16]

Réseau Sentinelles

Institut Pierre Louis d'Epidémiologie et de Santé Publique

UMR-S 1136 (Inserm - Sorbonne Université)

Téléphone : 01 44 73 84 35 | Courriel : sentinelles@upmc.fr

Depuis 1984, le réseau Sentinelles est un réseau de recherche et de veille sanitaire en soins primaires (médecine générale et pédiatrie) en France métropolitaine. La participation des médecins libéraux est bénévole et volontaire. Actuellement, 571 médecins participent à l'activité de surveillance continue (507 généralistes et 64 pédiatres libéraux), permettant la réalisation des bulletins hebdomadaires.

Responsables du réseau Sentinelles : Thomas Hanslik, Thierry Blanchon

Publication : Yves Dorléans

Système d'information et biostatistique : Corentin Hervé, Titouan Launay, Cécile Souty, Clément Turbelin, Ana Vilcu

Surveillance continue et études ponctuelles : Louise Rossignol

Antenne régionale	Responsable & Epidémiologistes/Animateurs
Auvergne-Rhône-Alpes, Bourgogne-Franche-Comté	Marianne Sarazin Caroline Liotard
Centre-Val de Loire, Pays de la Loire, Hauts-de-France	Thierry Prazuck Charly Kengne-Kuetche, Romain Pons
Ile-de-France	Mathilde François Camille Bonnet
Corse, PACA	Alessandra Falchi Shirley Masse, Natacha Villechenaud
Nouvelle-Aquitaine, Occitanie	Marion Debin
Normandie	Laetitia Vaillant
Bretagne	Jennifer Morice
Grand Est	Caroline Guerrisi

Vous avez besoin d'information ?

Vous pouvez consulter notre site internet :

<https://www.sentiweb.fr/>

N'hésitez pas à nous contacter aux coordonnées ci-contre

Vous êtes médecin généraliste ou pédiatre ?

Vous pouvez rejoindre le réseau Sentinelles et participer à la recherche et à la veille sanitaire en soins primaires

<https://www.sentiweb.fr/france/fr/inscrire>

Envie de participer à la veille sanitaire ?



grippenet.fr

Devenez Grippenaute !

<https://www.grippenet.fr/>