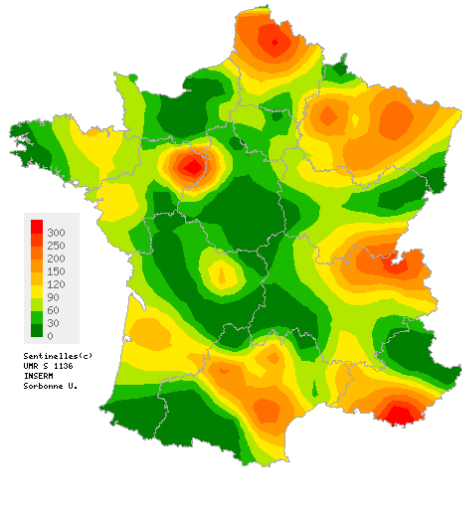


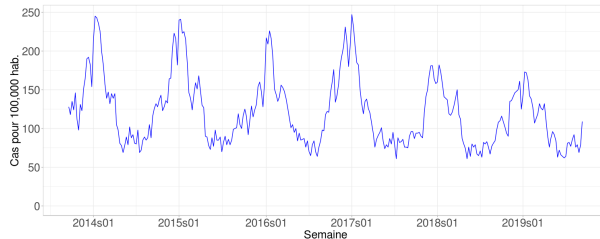
Actualité épidémiologique au 18/09/19, 2019s37 (du 09 au 15/09/19)

### Diarrhée aiguë

Activité modérée à forte en médecine générale



Carte d'interpolation spatiale des taux d'incidence départementaux



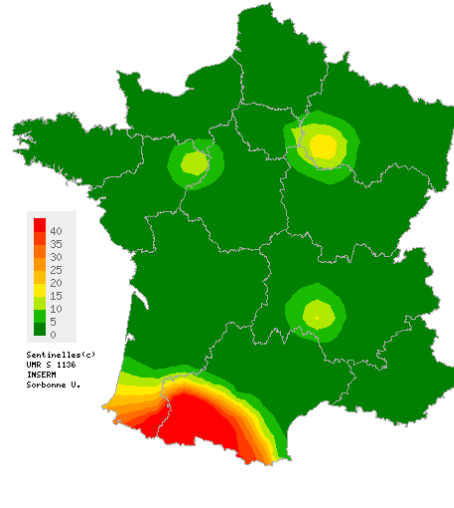
Taux d'incidence par semaine

**En France métropolitaine**, la semaine dernière (2019s37), le taux d'incidence des cas de diarrhée aiguë vus en consultation de médecine générale a été estimé à 109 cas pour 100 000 habitants (IC 95% [94 ; 124]).

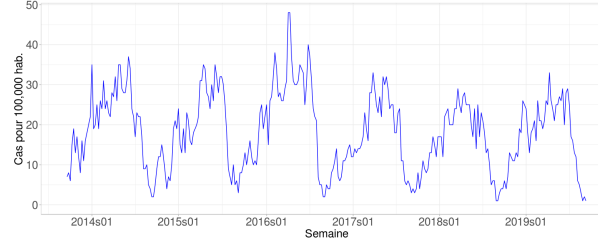
**Au niveau régional**, les taux d'incidences les plus élevés ont été observés en : Hauts-de-France (215, [129 ; 301]), Provence-Alpes-Côte d'Azur (168, [62 ; 274]) et Grand Est (155, [92 ; 218]).

### Varicelle

Activité faible en médecine générale



Carte d'interpolation spatiale des taux d'incidence départementaux



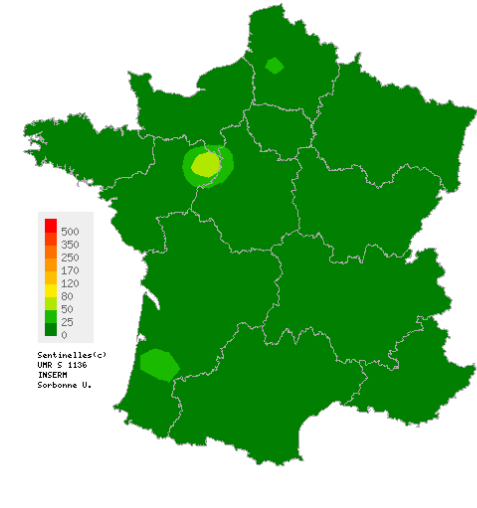
Taux d'incidence par semaine

**En France métropolitaine**, la semaine dernière (2019s37), le taux d'incidence des cas de varicelle vus en consultation de médecine générale a été estimé à 1 cas pour 100 000 habitants (IC 95% [0 ; 2]).

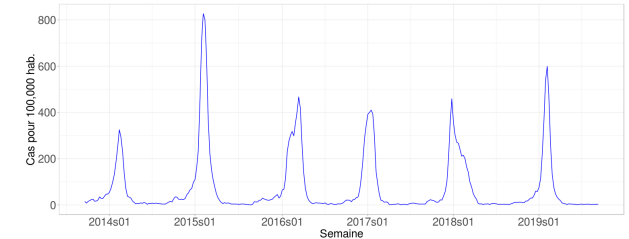
**Quelques foyers locaux ont été observés, d'activité faible** en Occitanie (7, [0 ; 19]), Pays de la Loire (4, [0 ; 21]) et Grand Est (2, [0 ; 8]).

### Syndromes Grippaux

Activité faible en médecine générale



Carte d'interpolation spatiale des taux d'incidence départementaux



Taux d'incidence par semaine

**En France métropolitaine**, la semaine dernière (2019s37), le taux d'incidence des cas de syndromes grippaux vus en consultation de médecine générale a été estimé à 3 cas pour 100 000 habitants (IC 95% [0 ; 6]).

**Au niveau régional**, les taux d'incidence les plus élevés ont été observés en : Pays de la Loire (15, [0 ; 47]), Corse (8, [0 ; 29]) et Nouvelle-Aquitaine (7, [0 ; 20]).

## Actualité épidémiologique au 18/09/19, 2019s37 (du 09 au 15/09/19)

Taux d'incidence nationaux sur les trois dernières semaines (pour 100 000 habitants)	2019s37 (non consolidé) Estimation du taux d'incidence [Intervalle de confiance à 95%]	2019s36 Estimation du taux d'incidence [Intervalle de confiance à 95%]	2019s35 Estimation du taux d'incidence [Intervalle de confiance à 95%]
Syndromes grippaux	3 [0 ; 6]	3 [1 ; 5]	2 [0 ; 4]
Diarrhée aiguë	109 [94 ; 124]	79 [69 ; 89]	69 [58 ; 80]
Varicelle	1 [0 ; 2]	2 [0 ; 4]	1 [0 ; 2]

Taux d'incidence régionaux pour la semaine 2019s37 (pour 100 000 habitants)	Syndromes grippaux Estimation du taux d'incidence [Intervalle de confiance à 95%]	Diarrhée aiguë Estimation du taux d'incidence [Intervalle de confiance à 95%]	Varicelle Estimation du taux d'incidence [Intervalle de confiance à 95%]
Auvergne-Rhône-Alpes	1 [0 ; 2]	134 [76 ; 192]	1 [0 ; 3]
Bourgogne-Franche-Comté	1 [0 ; 5]	67 [0 ; 146]	0 [0 ; 0]
Bretagne	4 [0 ; 13]	69 [28 ; 110]	0 [0 ; 0]
Centre-Val de Loire	0 [0 ; 0]	23 [3 ; 43]	0 [0 ; 0]
Corse	8 [0 ; 29]	144 [57 ; 231]	0 [0 ; 0]
Grand Est	0 [0 ; 0]	155 [92 ; 218]	2 [0 ; 8]
Hauts-de-France	4 [0 ; 16]	215 [129 ; 301]	0 [0 ; 0]
Ile-de-France	4 [0 ; 11]	70 [31 ; 109]	0 [0 ; 0]
Normandie	0 [0 ; 0]	31 [0 ; 62]	0 [0 ; 0]
Nouvelle-Aquitaine	7 [0 ; 20]	72 [29 ; 115]	0 [0 ; 0]
Occitanie	0 [0 ; 0]	118 [70 ; 166]	7 [0 ; 19]
Pays de la Loire	15 [0 ; 47]	132 [56 ; 208]	4 [0 ; 21]
Provence-Alpes-Côte d'Azur	0 [0 ; 0]	168 [62 ; 274]	0 [0 ; 0]

## Réseau Sentinelles

**Institut Pierre Louis d'Epidémiologie et de Santé Publique**  
UMR-S 1136 (Inserm - Sorbonne Université)

Téléphone : 01 44 73 84 35 | Courriel : [sentinelles@upmc.fr](mailto:sentinelles@upmc.fr)

Depuis 1984, le réseau Sentinelles est un réseau de recherche et de veille sanitaire en soins primaires (médecine générale et pédiatrie) en France métropolitaine. La participation des médecins libéraux est bénévole et volontaire. Actuellement, 560 médecins participent à l'activité de surveillance continue (497 généralistes et 63 pédiatres libéraux), permettant la réalisation des bulletins hebdomadaires.

**Responsables du réseau Sentinelles** : Thomas Hanslik, Thierry Blanchon

**Publication** : Yves Dorléans

**Système d'information et biostatistique** : Corentin Hervé, Titouan Launay, Cécile Souty, Clément Turbelin, Ana Vilcu

**Surveillance continue et études ponctuelles** : Louise Rossignol

Antenne régionale	Responsable & Epidémiologistes/Animateurs
Auvergne-Rhône-Alpes, Bourgogne-Franche-Comté	<b>Marianne Sarazin</b> Caroline Liotard
Centre-Val de Loire, Pays de la Loire, Hauts-de-France	<b>Thierry Prazuck</b> Charly Kengne-Kuetche, Romain Pons
Ile-de-France	<b>Mathilde François</b> Camille Bonnet
Corse, PACA	<b>Alessandra Falchi</b> Shirley Masse, Natacha Villechenaud
Nouvelle-Aquitaine, Occitanie	Marion Debin
Normandie	Laetitia Vaillant
Bretagne	Jennifer Morice
Grand Est	Caroline Guerrisi

### Vous avez besoin d'information ?

Vous pouvez consulter notre site internet :

<https://www.sentiweb.fr/>

N'hésitez pas à nous contacter aux coordonnées ci-contre

### Vous êtes médecin généraliste ou pédiatre ?

Vous pouvez rejoindre le réseau Sentinelles et participer à la recherche et à la veille sanitaire en soins primaires

<https://www.sentiweb.fr/france/fr/inscrire>

### Envie de participer à la veille sanitaire ?



**grippenet.fr**

Devenez Grippenaute !

<https://www.grippenet.fr/>