

## Diarrhée aiguë, Syndromes grippaux et Varicelle

Pour la semaine n° 2013s42 allant du 14 au 20/10/13, le réseau Sentinelles a observé la situation suivante :

### DIARRHÉE AIGUË

Activité modérée

En France métropolitaine, la semaine dernière, l'incidence des cas de diarrhée aiguë vus en consultation de médecine générale a été estimée à 178 cas pour 100 000 habitants, **en dessous** du seuil épidémique (208 cas pour 100 000 habitants). *Les données régionales complètes sont présentées à la fin de ce bulletin.*

[Plus d'information sur cette surveillance](#)

### SYNDROMES GRIPPAUX

Activité faible

En France métropolitaine, la semaine dernière, l'incidence des cas de syndromes grippaux vus en consultation de médecine générale a été estimée à 23 cas pour 100 000 habitants, **en dessous** du seuil épidémique (120 cas pour 100 000 habitants). *Les données régionales complètes sont présentées à la fin du bulletin.*

[Plus d'information sur cette surveillance](#)

### VARICELLE

Activité modérée

En France métropolitaine, la semaine dernière, l'incidence des cas de varicelle vus en consultation de médecine générale a été estimée à 25 cas pour 100 000 habitants.

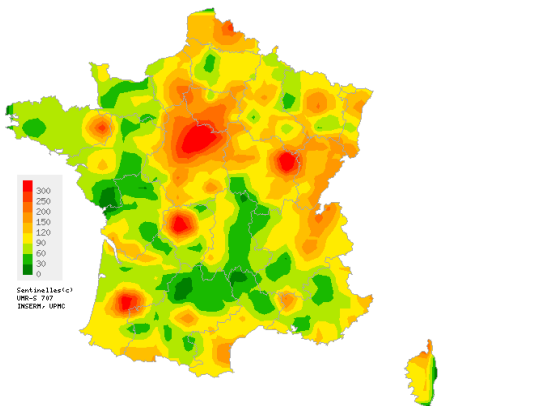
**Six foyers d'activité régionale** ont été notés, **forte** en Ile-de-France (92 cas pour 100 000 habitants), Haute-Normandie (62) et Basse-Normandie (61), et **modéré** en Bretagne (43), Nord-Pas-de-Calais (36) et Alsace (32). *Les données régionales complètes sont présentées à la fin du bulletin.*

[Plus d'information sur cette surveillance](#)

L'équipe du réseau Sentinelles

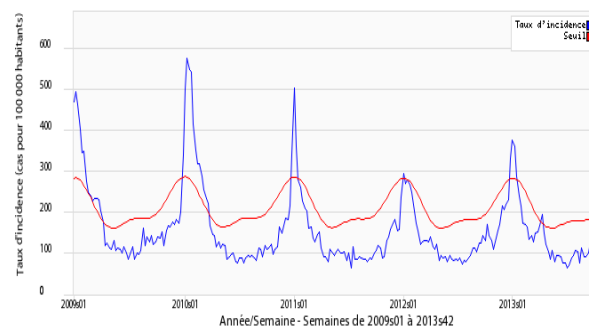
### DIARRHÉE AIGUË

Situation observée pour Diarrhée aiguë  
 semaine 2013s42 (nombre de cas pour 100 000 habitants)



Carte d'interpolation spatiale des données.  
 L'interpolation se fait sur la base des taux d'incidence départementaux.  
 Cartes consultables sur <http://www.sentiweb.fr>

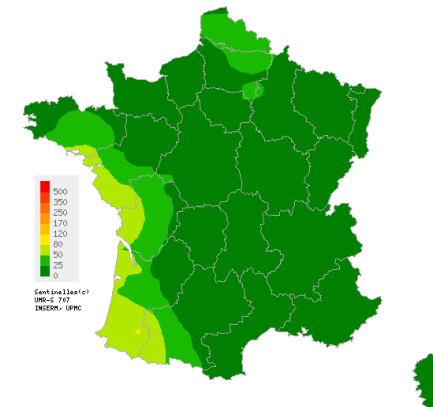
Réseau Sentinelles, Diarrhée aiguë, France entière



Taux d'incidence national (en cas pour 100 000 habitants) en bleu, seuil épidémique en rouge. Le seuil est obtenu par un modèle de régression périodique appliqué aux observations passées.

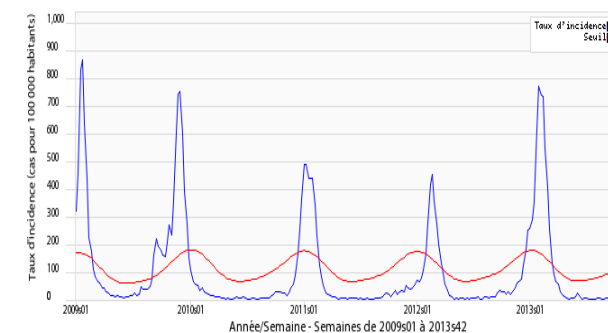
### SYNDROMES GRIPPAUX

Situation observée pour Syndromes grippaux  
 semaine 2013s42 (nombre de cas pour 100 000 habitants)



Carte d'interpolation spatiale des données.  
 L'interpolation se fait sur la base des taux d'incidence départementaux.  
 Cartes consultables sur <http://www.sentiweb.fr>

Réseau Sentinelles, Syndromes grippaux, France entière



Taux d'incidence national (en cas pour 100 000 habitants) en bleu, seuil épidémique en rouge. Le seuil est obtenu par un modèle de régression périodique appliqué aux observations passées.

| Taux d'incidence nationaux<br>(pour 100 000 habitants)<br>sur les 3 dernières semaines | 2013s42 (non consolidé)   | 2013s41   | 2013s40   |
|--|---|---|---|
|  | Estimation du taux d'incidence<br>[Intervalle de confiance à 95%] | Estimation du taux d'incidence<br>[Intervalle de confiance à 95%] | Estimation du taux d'incidence<br>[Intervalle de confiance à 95%] |
| SYNDROMES GRIPPAUX   | 23 [10 ; 37]  | 17 [10 ; 25]  | 15 [8 ; 23]   |
| DIARRHEE AIGUE   | 178 [145 ; 210]   | 125 [105 ; 144]   | 135 [114 ; 156]   |
| VARICELLE  | 25 [14 ; 36]  | 15 [8 ; 22]   | 6 [2 ; 11]  |

Tableau 1 : Estimation des taux d'incidence et intervalles de confiance à 95%, pour chaque indicateur, en France métropolitaine, sur les 3 dernières semaines .

| Taux d'incidence régionaux<br>pour la semaine 2013s42<br>(pour 100 000 habitants) | SYNDROMES GRIPPAUX  | DIARRHEE AIGUE  | VARICELLE   |
|---|---|---|---|
|   | Estimation du taux d'incidence<br>[Intervalle de confiance à 95%] | Estimation du taux d'incidence<br>[Intervalle de confiance à 95%] | Estimation du taux d'incidence<br>[Intervalle de confiance à 95%] |
| Alsace  | 0 [0 ; 0]   | 150 [0 ; 313]   | 32 [0 ; 96]   |
| Aquitaine   | 68 [0 ; 171]  | 90 [2 ; 178]  | 0 [0 ; 0]   |
| Auvergne  | 13 [0 ; 34]   | 34 [1 ; 66]   | 0 [0 ; 0]   |
| Basse-Normandie   | 0 [0 ; 0]   | 0 [0 ; 0]   | 61 [0 ; 180]  |
| Bourgogne   | 0 [0 ; 0]   | 242 [0 ; 573]   | 0 [0 ; 0]   |
| Bretagne  | 39 [0 ; 84]   | 147 [49 ; 245]  | 43 [0 ; 121]  |
| Centre  | 20 [0 ; 48]   | 285 [0 ; 587]   | 10 [0 ; 30]   |
| Champagne-Ardenne   | 13 [0 ; 53]   | 93 [0 ; 198]  | 0 [0 ; 0]   |
| Corse   | 0 [0 ; 0]   | 263 [90 ; 436]  | 0 [0 ; 0]   |
| Franche-Comté   | 0 [0 ; 0]   | 92 [0 ; 202]  | 0 [0 ; 0]   |
| Haute-Normandie   | 0 [0 ; 0]   | 205 [51 ; 358]  | 62 [0 ; 150]  |
| Ile-de-France   | 23 [0 ; 53]   | 143 [51 ; 234]  | 92 [25 ; 158]   |
| Languedoc-Roussillon  | 0 [0 ; 0]   | 110 [14 ; 206]  | 5 [0 ; 30]  |
| Limousin  | 0 [0 ; 0]   | 357 [0 ; 742]   | 0 [0 ; 0]   |
| Lorraine  | 0 [0 ; 0]   | 148 [37 ; 260]  | 0 [0 ; 0]   |
| Midi-Pyrénées   | 0 [0 ; 0]   | 129 [45 ; 213]  | 11 [0 ; 40]   |
| Nord-Pas-de-Calais  | 58 [0 ; 123]  | 316 [166 ; 466]   | 36 [0 ; 87]   |
| Pays-de-la-Loire  | 0 [0 ; 0]   | 67 [7 ; 128]  | 0 [0 ; 0]   |
| Picardie  | 14 [0 ; 81]   | 29 [0 ; 122]  | 0 [0 ; 0]   |
| Poitou-Charentes  | 90 [0 ; 268]  | 0 [0 ; 0]   | 0 [0 ; 0]   |
| Provence-Alpes-Côte-d'Azur  | 0 [0 ; 0]   | 94 [0 ; 199]  | 4 [0 ; 20]  |
| Rhône-Alpes   | 8 [0 ; 19]  | 136 [63 ; 209]  | 7 [0 ; 18]  |

Tableau 2 : Estimation des taux d'incidence et intervalles de confiance à 95%, pour chaque indicateur, pour chaque région, pour la semaine 2013s42 .

**Réseau Sentinelles - Unité Mixte de Recherche en Santé 707  
(UMR S 707) Inserm-UPMC**  
**Faculté de Médecine Pierre et Marie Curie, site Saint-Antoine**  
**27, rue Chaligny / 75571 Paris cedex 12**  
Tél. : 01 44 73 84 35 / Fax : 01 44 73 84 54  
Email : [sentinelles@u707.jussieu.fr](mailto:sentinelles@u707.jussieu.fr)

*Le réseau Sentinelles est constitué de médecins généralistes libéraux bénévoles et volontaires de France métropolitaine. Il comprend 1282 médecins, dont 349 participent à l'activité de surveillance continue, permettant la réalisation des bulletins hebdomadaires. Il est développé dans le cadre d'une convention entre l'Inserm, l'Université Pierre et Marie Curie (UPMC) et l'Institut de Veille Sanitaire (InVS).*

**Directeur UMR S 707 Inserm-UPMC : Guy Thomas**  
**Responsable du RS : Thomas Hanslik**  
**Responsable adjoint du RS : Thierry Blanchon**  
**Surveillance continue : Christophe Arena**  
**Système d'information, Biostatistiques : Clément Turbelin**  
**Rédacteur : Yves Dorléans**

| Antenne régionale    | Responsable        | Animateur                             |
|----------------------|--------------------|---------------------------------------|
| Méditerranée         | Jean-Pierre Amoros | Christophe Arena<br>Alessandra Falchi |
| Auvergne Rhône-Alpes | Marianne Sarazin   | Solange Gonzalez-Chiappe              |
| Centre               | Thierry Prazuck    | Mathieu Rivière                       |

**Vous avez besoin d'informations ?**

Vous pouvez consulter notre site internet :

[www.sentiweb.fr](http://www.sentiweb.fr)

N'hésitez pas à nous contacter aux coordonnées ci-dessus.

**Vous êtes médecin généraliste**

Vous souhaitez participer au réseau Sentinelles ?

[www.sentiweb.fr](http://www.sentiweb.fr)  
**Rubrique Espace médecin**

Ou contactez-nous aux coordonnées ci-dessus.